



Beste zorgprofessional,

Deze handleiding heeft stap voor stap aan hoe u kunt inloggen bij MCC MiLo om uw profiel bij te werken.

STAP 1: In uw mail drukt u op de link om uw account te activeren.

Beste TEST,

Hierbij ontvangt u uw inloggegevens voor de **ZorgVinder** van MCC MiLo en Meditta. Zodra u uw account heeft geactiveerd kunt u de contact- en andere gegevens van uw zorginstelling aanvullen en actualiseren.

Uw gegevens worden door ons volgens de regels van de AVG verwerkt en beheerd.

De **ZorgVinder** is een gezamenlijk initiatief van de **MCC's Omnes** en **MiLo** (en **Meditta**) in samenwerking met de GGZ in Midden-Limburg en de Westelijke Mijnstreek.

Via deze link kunt u uw account activeren, zodat u optimaal gebruik kunt maken van de functionaliteiten: <https://milo-werkafspraken.nl/gebruikers-uitnodigingen/XI7ekVUikQi80Xb9ht7umDFh0IGpCuh7/bevestig>

Nieuwsbrief

Wilt u op de hoogte blijven van het belangrijkste nieuws? Meld u zich dan aan voor de MCC MiLo Nieuwsbrief via info@mcc-milo.nl. Deze verschijnt maandelijks.

Dit is een automatisch gegenereerde e-mail. U kunt hier niet op reageren!



STAP 2: Lees de voorwaarden door, ga akkoord met de voorwaarden en druk op "Activeer account"



[Home](#) [Over miLo](#) [Wie is wie?](#) [Werkafspraken](#) [Scholingskalender](#) [Mijn Scholing](#) [Nieuws](#) [FA](#)

Door onderstaande checkbox aan te vinken, gaat u akkoord met de volgende voorwaarden voor het gebruik van de **ZorgVinder** van **MCC MiLo**:
Zorgvuldige omgang met het aan u verstrekte account (verkregen accountgegevens worden niet aan derden verstrekt).
Voorkomen van niet-geautoriseerd gebruik door derden (bijv. bij gebruik van een gedeelde computer of tablet).
Gebruik van gegevens uitsluitend waarvoor deze zijn bestemd.

Ik ga akkoord met de voorwaarden

Dien akkoord te gaan, ontvangt u een e-mail met uw inloggegevens, op het e-mailadres waarop u ook de uitnodiging heeft ontvangen.

[Activeer account](#)

STAP 3: Met uw ontvangen gebruikersnaam en wachtwoord kunt u nu inloggen. **Let op:** Bewaar uw gegevens zorgvuldig; deze worden eenmalig

Beste TEST,

Uw account is geactiveerd. Hierbij ontvangt u uw inloggegevens:

Gebruikersnaam: hdfjwkehdekwi

Wachtwoord: 3FQR4B2J

Bewaar deze gegevens zorgvuldig; deze worden eenmalig verstrekt. Indien u toch nieuwe inloggegevens nodig hebt, kunt u een mail hiervoor sturen naar info@mcc-milo.nl.

verstrekt.

STAP 4: Vul u emailadres en wachtwoord in om in te loggen.

Inloggen

E-mailadres

esther.heine@ziggo.nl

Wachtwoord

••••••••

Ingelogd blijven

Log in

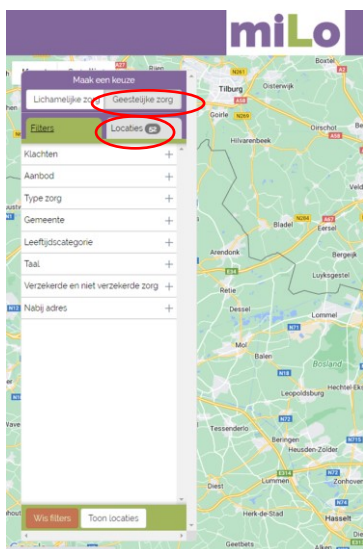
[Sign up](#)

[Wachtwoord vergeten?](#)

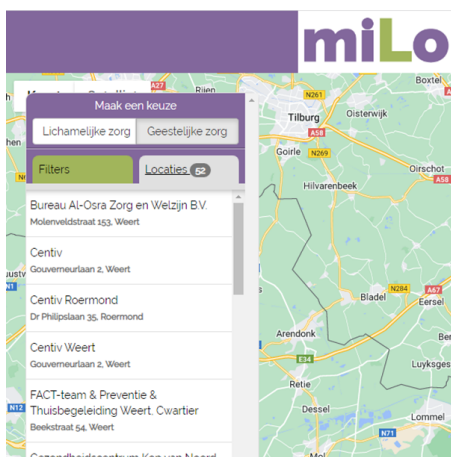
[Didn't receive confirmation instructions?](#)

STAP 5: Nadat u bent ingelogd, ga naar www.mcc-milo.nl/sociale-kaart

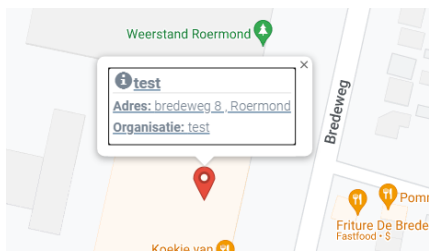
Op de zorgvinder klikt u op “Geestelijke zorg” en daarna op “locaties” om uw eigen locatie (s) te vinden.



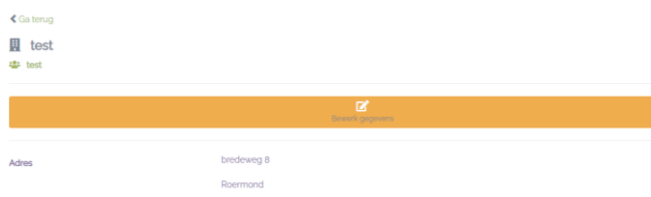
STAP 6: Zoek uw locatie (s) op om deze te kunnen bijwerken.



STAP 7: Klik dan op uw adres.



STAP 8: Klik daarna op de oranje balk om uw gegevens te kunnen bijwerken.



STAP 9: Nadat u uw gegevens heeft bijgewerkt, klikt u dan op “locatie bijwerken” om uw gegevens te kunnen opslaan.

Klachten

Aanbod

Type zorg

Gemeente

leeftijdscategorie

Taal

Verzekerde en niet verzekerde zorg

Website

Locatie bijwerken